



LA BAIE DES MARCHANDS

L'Alchimiste


L'Alchimiste

Vous êtes Phoenestra Orwyn, l'Alchimiste, décantant divers ingrédients mystérieux, les mélangeant dans des chaudrons, et préparant les meilleurs élixirs et potions de la Baie des Marchands. Votre boutique est bien

fournie en ichor magique – un ingrédient légèrement toxique. Excellent lorsqu'il est utilisé avec modération, mais en abuser peut provoquer de sérieux problèmes ! Saurez-vous résister à la tentation d'en faire trop ?

CONTENU

- Ce livre de règles
- 1 figurine d'Alchimiste
- 1 plateau Boutique d'Alchimiste
- 1 plateau d'Équipe d'Alchimiste
- 1 sac d'Alchimiste
- 26 billes en plastique – “Ingrédients”
- 4 jetons en plastique – “Extraits d'Ichor”
- 1 Étal en 3D
- 1 Décanteur en 3D
- 20 Marchandises Alchimiques
 - ▶ 12 petites (3 de chaque couleur)
 - ▶ 8 grandes (2 de chaque couleur)
- 20 supports en plastique



MISE EN PLACE

1. Placez sur la table devant vous le plateau Boutique d'Alchimiste, le plateau d'Équipe, et l'Étal.

2. Mettez les 26 billes Ingrédients dans le sac, et mélangez-les.

3. Glissez le Décanteur en 3D dans son emplacement du plateau Boutique. Puis piochez dans le sac 8 Ingrédients au hasard et placez-les dans le Décanteur.

4. Recouvrez chaque icône Mécénat du plateau avec un Extrait d'Ichor.

5. Conservez les Potions (petites Marchandises) et les Élixirs (grandes Marchandises) près de vous.

6. Posez la figurine d'Alchimiste sur la case d'action **Utiliser son Équipe**.

LES ACTIONS DE L'ALCHIMISTE



Prendre des Ingrédients (coût variable)

Prenez des **Ingrédients** de votre **Décanteur** pour les mettre dans vos **Chaudrons de Brassage**. Il y a 3 cases d'action, avec des coûts différents, qui correspondent aux différentes lignes du Décanteur. Pour effectuer cette action :

1^{er} Posez votre figurine sur une des cases d'action.

2^{ème} Choisissez une couleur d'Ingrédient (rouge, vert, bleu, ou jaune).

3^{ème} Vous devez prendre tous les Ingrédients de la couleur choisie, tous les Ichors noirs de la ligne correspondante (billes noires) ainsi que tous les Ingrédients de la couleur choisie et les Ichors noirs qui tombent dans cette ligne.

Note : Les Ingrédients peuvent être pris dans n'importe quel ordre. Dans certains cas, cela peut avoir une influence sur la colonne dans laquelle vont tomber les Ingrédients (voir exemple ci-après).





4^{ème} Mettez tous les Ingrédients pris dans les cases d'un Chaudron de Brassage de votre choix.

- Vous pouvez répartir les Ingrédients entre un ou plusieurs Chaudrons.
- Si vous pouvez poser un Ingrédient de couleur ou un Ichor, vous devez le faire.
- Si vous ne pouvez pas poser un Ingrédient coloré, remettez-le dans le **sac**.
- Si vous ne pouvez pas poser un Ichor, mettez-le dans le **Chaudron des Déchets Toxiques**.

5^{ème} Remplissez intégralement le Décanteur en piochant dans le sac.

Si un Chaudron de Brassage est complètement rempli par de l'Ichor (n'importe quelle combinaison d'Ingrédients Ichor et d'Extraits d'Ichor), il explose ! Mettez immédiatement tous les Ingrédients du Chaudron qui vient d'exploser dans le Chaudron des Déchets Toxiques. Les Extraits d'Ichor ne sont jamais retirés.




Brasser (1 Heure)

Cette action vous permet de **Brasser** des Potions, des Élixirs, et des Extraits d'Ichor.

Vous pouvez Brasser dans chacun de vos Chaudrons de Brassage, en utilisant une Recette par Chaudron. Pour Brasser dans un Chaudron de Brassage, choisissez une des **recettes** suivantes :



- Utilisez 2 Ingrédients identiques pour obtenir une Potion (petite Marchandise) de la même couleur.



- Utilisez 2 Ingrédients identiques, et un troisième Ingrédient quelconque, pour obtenir un Élixir (grande Marchandise) de la même couleur que les 2 Ingrédients de couleur identique.



- Utilisez n'importe quelle combinaison de 3 Ingrédients pour obtenir un Extrait d'Ichor. Mettez cet Extrait d'Ichor directement dans le Chaudron de Brassage utilisé pour l'obtenir, en recouvrant l'emplacement d'un Ingrédient. Cela révèle une icône de Mécénat pour la phase de Marché.

Lorsque vous utilisez une Recette pour Brasser avec de l'Ichor, chaque Ichor (Ingrédient ou Extrait) peut être considéré comme de la couleur d'un autre Ingrédient dans le même Chaudron de Brassage. S'il n'y a pas au moins 1 Ingrédient coloré à copier dans le Chaudron, vous ne pouvez pas utiliser l'Ichor pour cette recette.

Exemple : vous posez votre figurine sur la case supérieure de la colonne des cases d'action, et désignez la couleur jaune. Vous prenez l'Ingrédient jaune de la ligne correspondante du Décanteur (dans la colonne de droite), ce qui fait tomber un Ingrédient vert à sa place. Puis vous prenez l'Ichor de la ligne (dans la colonne de gauche du Décanteur), ce qui fait tomber un Ingrédient jaune à sa place. Puisqu'il est désormais présent dans la bonne ligne, vous pouvez également le prendre. Lors d'un tour ultérieur, si vous posez votre figurine sur la case d'action la plus inférieure, vous pourrez récupérer les 3 Ingrédients verts !

me

5^{ème}

Exemple : vous utilisez 2 Ingrédients verts du Chaudron le plus à gauche pour obtenir 1 Potion verte. Dans le Chaudron suivant, vous utilisez 2 Ingrédients rouges et 1 Ingrédients bleu pour obtenir 1 Élixir rouge. Dans le troisième Chaudron vous avez plusieurs possibilités : une Potion jaune ou bleue, ou un Élixir si vous décidez que l'Ichor copie une des autres couleurs. Mais vous pouvez également décider d'utiliser les 3 Ingrédients pour obtenir un Extrait d'Ichor. Mettez l'Extrait d'Ichor dans le troisième Chaudron de Brassage, où il restera jusqu'à la fin de la partie !



Lorsque vous Brassez des Ingrédients :

- Tous les Ingrédients utilisés pour une Recette doivent provenir du même Chaudron.
- Les Ingrédients colorés utilisés sont remis dans le sac.
- Les Ichors utilisés sont mis dans le Chaudron des Déchets Toxiques.
- Les Extraits d'Ichor ne sont jamais retirés des Chaudrons de Brassage.
- Les Ingrédients inutilisés restent où ils sont.

Les Ichors mis dans le Chaudron des Déchets Toxiques sont placés en priorité sur les cases libres les plus basses possibles. À chaque fois que vous atteignez le haut d'une colonne (indiqué par une icône Corruption), piochez 1 carte Corruption.

Note : vous pouvez produire des Marchandises de plusieurs Chaudrons de Brassage avec une seule action Brasser, en suivant les Recettes.



Nettoyer l'Ichor (1 heure)

Remettez tous les Ichors du Chaudron des Déchets Toxiques dans le sac.



Recruter/Remplacer un Habitant (coût variable)

Recrutez un Habitant depuis la Grand Place, utilisez sa capacité. Puis, glissez la carte sous un emplacement de votre plateau Équipe pour l'affecter à une capacité d'Équipe. La plupart des Habitants ont une icône de Clan qui vous octroiera de l'Or pendant le Décompte Final.



Récureur : remettez dans le sac jusqu'à 2 Ingrédients de n'importe quels Chaudrons.

Marmiton : prenez 1 Ingrédients, du Décanteur ou de n'importe quel Chaudron, et posez-le dans n'importe quel emplacement libre d'un Chaudron de Brassage.

Note : lorsque vous utilisez les capacités d'Équipe, ne remplissez le Décanteur qu'une fois toutes les capacités utilisées.



Utiliser son Équipe (2 Heures)

Vous pouvez activer chaque capacité d'Équipe à laquelle vous avez affecté un Habitant, dans l'ordre de votre choix.



Touilleur : effectuez l'action Brasser dans 2 Chaudrons de Brassage au maximum.


Surveillant : choisissez et défaissez 1 de vos cartes Corruption.



Choisissez une couleur. Prenez tous les Ingrédients de cette couleur (et les Ichors) dans la ligne concernée, y compris ceux tombant dans cette ligne.



Vous pouvez Brasser une Recette dans chaque Chaudron de Brassage. Tous les Ingrédients colorés utilisés sont remis dans le sac, et tous les Ingrédients Ichor utilisés (pas les Extraits d'Ichor) sont mis dans le Chaudron des Déchets Toxiques.



Un Ichor (Ingrédient ou Extrait) peut copier la couleur d'un Ingrédients dans le même Chaudron de Brassage. Les icônes de Mécénat de phase de Marché sont révélées lorsque vous prenez les Extraits d'Ichor pour la première fois.



Piochez 1 carte Corruption à chaque fois que vous atteignez une des trois cases supérieures du Chaudron des Déchets Toxiques.



Remettez tous les Ingrédients Ichor du Chaudron des Déchets Toxiques dans le sac.

